

Wood Interior Doors

Puertas interiores de madera



**DECORATIVE, PRIVACY & TEXTURE GLASSES
8 BEAUTIFUL WOOD SPECIES**

Vidrios para textura, privacidad y decorativos
Ocho especies hermosas de madera

 **Feather River**
DOORS





8'0" Reed 3/4 Lite in Finished Pine



Cotton in Painted Primed MDF



Fossile™ in Finished Pine



Preston® Zinc in Painted Primed MDF

Three Lite Privacy in Painted Pine



Over a million beautiful Feather River doors in homes just like yours.

Visit us at featherriverdoors.com

Más de un millón de puertas hermosas de Feather River en casas como la suya.
Visítenos en featherriverdoors.com

CONTENTS

Índice

INTRODUCTION / INFORMATION

Introducción / Información

- 4 Feather River Door Features
Características de las Puertas Feather River
- 5 Feather River Door System
Sistema de Puerta de Feather River
- 6 Glass Direction
Dirección del vidrio
- 7 Warranty & Sustainability
Garantía y Sostenibilidad
- 8 Glass Styles
Estilos de vidrio
- 9 Door Specifications
Especificaciones de la puerta

DOOR COLLECTIONS

Colecciones de la puerta

- 10 Crown Jewel
- 12 Texture
- 14 Privacy
- 16 Diamond Carved
- 18 Theme
- 20 Natural
- 22 Traditional
- 23 Bi-fold
- 24 Grandeur

RESOURCES & ESPAÑOL

Recursos

- 28 Feather River Exterior Entry & Patio Doors
Puertas para patio y entrada exterior de Feather River
- 29 Especificación de las Puertas
- 30 Características de las Puertas Feather River
- 31 Sistema de Puerta de Feather River

Front cover main: Reeded Pantry in Painted Primed MDF
Top right: 3/4 Lite Rain Fall™ in Finished Pine
Bottom right: Three Lite Fossile™ in Painted Primed MDF

Pictures depicted in this brochure may have been graphically enhanced for illustration purposes.
Las fotografías mostradas en este folleto pueden haber sido mejoradas gráficamente para fines de ilustración.

FEATHER RIVER DOOR FEATURES

Versión en español en la página 30.

Características de las puertas Feather River

DOOR STYLES



Full Lite 3/4 Lite Three Lite Five Lite

6/8 (80") Full Lite:
Available in All Standard Wood
and Hardwood Species

3/4 Lite, Three Lite, Five Lite:
Available in Primed MDF
and Pine Only

DESIGN PROFILES



Single Glazed
Doors Triple Glazed
Doors



Single Glazed Doors

Mission Profile:
Single Glazed Doors (80"—Full Lite, 3-Lite, 5-Lite)
Triple Glazed Doors (80" Full Lite & 96" 3/4 Lite)
Ovolo Profile:
Single Glazed Doors (80"—All Door Styles & 96"—Full Lite and 3/4 Lite)

STANDARD WOOD SPECIES

Primed MDF



Feather River Primed MDF doors are engineered with dent resistant MDF veneers and pre-primed with three coats of primer, creating a smooth surface for ease of painting.

Pine



Feather River Pine doors are engineered with clear pine veneers, providing a consistent surface for all light colored stains or paint applications.

Red Oak



Feather River Red Oak doors are engineered with oak veneers creating a highly versatile surface for all staining applications (light, medium or dark).

FEATHER RIVER HARDWOOD SPECIES

Cherry



VENEER SURFACE

COLOR

The heartwood will range from a light cinnamon to a dark reddish-brown.

GRAIN

Wavy grained and satiny with pitch pockets that produce distinctive markings.

FINISHING

Takes any stain finish well.

Mahogany



VENEER SURFACE

COLOR

The heartwood will range from a reddish-tan to a dark brown.

GRAIN

Typically straight, but can have markings such as stripe, roe and mottle to name a few.

FINISHING

Takes any stain finish well.

Knotty Alder



VENEER SURFACE

COLOR

The heartwood is light when cut, but upon exposure darkens to light brown.

GRAIN

Typically straight, but has no distinct pattern or a subdued pattern with tight open knots.

FINISHING

Has excellent staining properties but is not recommended for painting due to the open knots.

Maple



VENEER SURFACE

COLOR

The heartwood will range from a cream to a light reddish-brown.

GRAIN

Typically straight, but can be wavy or curly, known as burl.

FINISHING

Has excellent paint adhering properties and accepts stain well, though often stains unevenly.

Fir



VENEER SURFACE

COLOR

The heartwood will range from a cream to a light rose.

GRAIN

Typically a nice straight, even grain pattern with subtle wave.

FINISHING

Has excellent paint adhering properties and accepts all clear coat and stain well.

Note: ALL FEATHER RIVER WOOD SPECIES ARE A VENEER PRODUCT WITH A SOLID ENGINEERED CORE, DOWEL PIN CONSTRUCTION, AND SOLID EDGE BAND.

FEATHER RIVER DOOR SYSTEM

Sistema de Puerta de Feather River

DOOR SYSTEM**



Feather River Pre-Hung door systems are assembled to your specifications, combining the best features of each component. Each door is custom pre-hung to achieve an ideal fit and proper alignment of all hardware.



Lock Prep



Latch Prep



Hinge Prep



Ball Catch*



Flush Bolt*

FRAME (JAMB) OPTIONS

Feather River Pre-Hung door systems feature Feather River Primed MDF frames for easy painting. As an option, Feather River offers matching frames in the same species as our doors, assuring a consistent and seamless look throughout.

STANDARD WOOD SPECIES



Prime Jamb (standard)



Pine Jamb



Oak Jamb

HARDWOOD SPECIES



Cherry Jamb



Fir Jamb



Knotty Alder Jamb



Mahogany Jamb

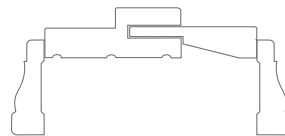


Maple Jamb

FRAME (JAMB) TYPE



Flat Jamb



Split Jamb

FLAT JAMB

This jamb consists of a flat jamb with mounted door stop. Casing is not included or available.

Species: Available in all Standard and Hardwood Species

Sizes: 4-9/16" (All), 6-9/16" (All Standard), 8-9/16" (Prime), Custom (Prime)

SPLIT JAMB


This is a two piece jamb system where door casing is already applied to the jamb setup in most cases. This jamb allows for some adjustment with the jamb width along with quicker install with casing already applied.

Species: Primed and Pine


Sizes: 4-9/16" or 6-9/16"

Note: Not available on Double Door Units or 8'0" Door Units

Casing Options



WM-356 (2-1/4")



WM-376 (2-1/4")

HINGE OPTIONS



Brass



Patina



Zinc



Satin Nickel



Antique Brass



Oil Rubbed Brass



Polished Chrome

Feather River Pre-Hung door systems feature premium quality hinges; select from seven finishes to complement your door selection, hardware, casing and decor.

*Options for double door applications. **Casing is shown but does not come with pre-hung door system.

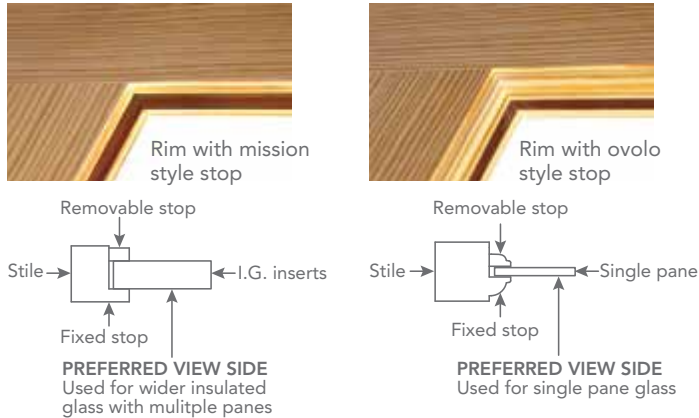
GLASS DIRECTION

Dirección del vidrio

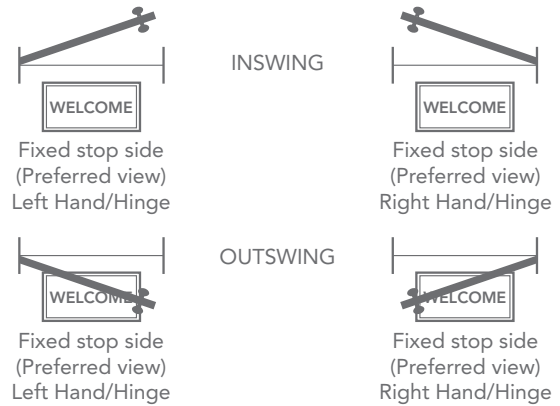
Visite nuestra página web para ver esta información en español.

The direction or preferred view of our glass panels always faces the fixed stop side of the door slab as shown below. The other factor to consider is swing/handing since the fixed stop side of the door panel will face the main way you enter the passage.

FIXED STOP




SWING/HANDING (viewed from above)




FEATHER RIVER GLASS COLLECTIONS

Below shows the standard preferred view for each collection along with some examples within those glass collections.

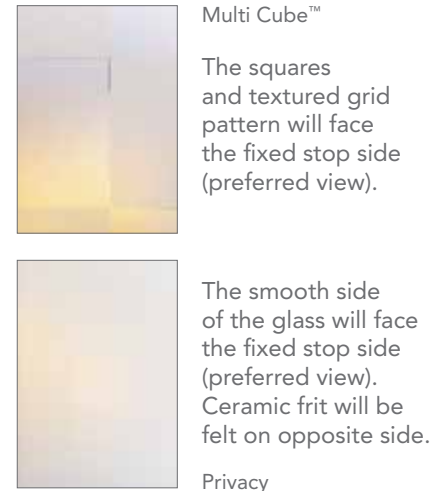
CROWN JEWEL™ COLLECTION



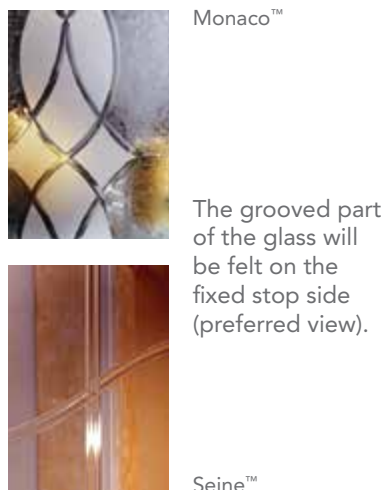
TEXTURE COLLECTION



PRIVACY COLLECTION



DIAMOND CARVED™ COLLECTION



THEME™ COLLECTION



INDUSTRY LEADING WARRANTY

Garantía líder en la industria

DOOR: 5 YEAR LIMITED WARRANTY

La puerta: Garantía limitada de 5 años

We truly stand by our product, and knowing that we have you covered, you can focus on the enjoyable things in life.

For a full description of our warranty details, please visit us at featherriverdoors.com and go to the Resources page. You will find a link to the PDF document under the "Interior" column entitled "Warranty."



Garantía limitada de 5 años

Verdaderamente garantizamos nuestro producto, y al saber que cuenta con nuestra cobertura, puede enfocarse en las cosas placenteras de la vida.

Para obtener una descripción completa de los detalles de nuestra garantía, visítenos en featherriverdoors.com y vaya a la página de Recursos. Encontrará un enlace al documento en PDF bajo la sección "Interior".



Feather River Doors has always been committed to providing the "greenest" program and product since our introduction.

Resources—Working forests are a remarkable and important natural resource. They are a source of clean water and healthy habitat for fish and wildlife. They create important jobs in rural communities. These forests also store carbon in their trees, and in the wood products that come from trees—reducing the amount of harmful emissions in our earth's atmosphere. Working forests also supply renewable biomass used to create green energy. Private forest landowners maintain this valuable natural resource through sustainable forest practices. They yield environmentally friendly products and alternative energy resources. These, in turn, create green jobs that are important to our country's economy and environment.

Recycling—All of our facilities keep to strict recycling standards. Everyone from our manufacturing floor to office personnel practice and encourage recycling.

Merchandising—Today, Feather River Door's literature are printed on FSC certified materials with recycled content. We are committed to incorporating recycled materials into our packaging as well.

Puertas Feather River siempre han tenido el compromiso de proveer el programa y los productos "más verdes" desde que nos presentamos.

Recursos – Los bosques productivos son un distinguido e importante recurso natural. Son una fuente de agua limpia y un hábitat saludable para los peces y la fauna silvestre. Crean importantes empleos en las comunidades rurales. Estos bosques también almacenan carbono en sus árboles, y en los productos de madera que provienen de los árboles, lo que reduce la cantidad de emisiones dañinas en la atmósfera de nuestra tierra. Los bosques productivos también suministran biomasa renovable que se utiliza para crear energía ecológica. Los propietarios de bosques privados mantienen este valioso recurso natural mediante prácticas sostenibles en los bosques. Producen productos ecológicos y recursos de energía alternativa. Estos, a su vez, generan empleos ecológicos que son importantes para la economía y el medio ambiente de nuestro país

Reciclaje – Todas nuestras instalaciones mantienen unas estrictas normas de reciclaje. Todos, desde los que trabajan en la fabricación hasta el personal de oficina practican y fomentan el reciclaje.

Comercialización – Hoy día, la literatura sobre las Puertas Feather River se imprime en material con certificación FSC con contenido reciclado. Así mismo, estamos comprometidos a incorporar materiales reciclados en nuestros empaques.



Reducir reutilizar reciclar



Ambientalmente Amigable

GLASS STYLES

Estilos de vidrio

Traditional techniques of making art glass produce unique textures, swirls and air bubbles that add character and beauty to the glass. These unique characteristics should not be mistaken as imperfections, but rather a distinct part of the artistic expression of the glass design.

Las técnicas tradicionales de fabricar vidrio artesanal producen texturas únicas, remolinos y burbujas de aire que le añaden carácter y belleza al vidrio. Estas características exclusivas no deben confundirse con imperfecciones, ya que son una parte distintiva de la expresión artística del diseño del vidrio.



No Glass
Sin vidrio



Rippled Wave
Ondulación



Seedy
Granuloso



Harvest Casting™



Bamboo Casting™



Mill Creek™



Granite
Granito



Double Granite
Granito doble



Glue Chip
Viruta de caucho



Rain Fall™



Sandstone™



Cross Reed



Reeded
Aflautado



Fluted
Estriado



Cord



Micro Screen™



Privacy Screen
Vidrio de privacidad



Harvest™ Screen



9-Lite Obscure
Wave Grooved




Multi Cube™



Monaco™



Cosmo™ Grooved



Clear Bevel
Bisel claro



Glue Chip Bevel
Bisel de viruta de caucho

APPLICATION

There are many applications for interior doors, whether in a slab (door only) or pre-hung system. Please remember to consider the following:

SLAB ONLY APPLICATIONS

Slab Replacement: When reusing an existing door frame and just replacing the interior door slab(s), use your existing slab as a template for the door width and height required. Feather River Interior Door Slab(s) come with no bore or hinge prep; you will need to mortise hinge locations and bore your own lockset hole using your current door as a template. Feather River does not offer custom size doors. If trimming the door slab, it is imperative that you follow the cut down guidelines listed below. Note: As with any slab replacement, your existing frame should be plumb—square—and level.

Pocket Doors: When ordering a slab for a pocket door you will need to know the finished opening of the pocket door frame as well as the maximum weight allowed for the pocket door hardware. Please refer to the average door weights listed below.

Bi-Pass or Sliding Doors: When ordering slabs for a bi-pass or sliding door application, take the total finished opening to determine the two door widths needed to fill the opening. Allow approximately ¾" to 1" overlap where the door slabs meet in the middle. It is also important to understand the recommended weight allowed for the bi-pass or sliding door hardware to be used. Note: In most pocket door and bi-pass/sliding door applications, the finished opening height should be at least 81½" to 81¾" for an 80" slab, and 97½" to 97¾" for a 96" slab. Always refer to the pocket door and bi-pass/sliding door hardware manufacturer's installation instructions to determine the correct finished opening required, and what size slab can fit in the opening. Also understand Feather River Interior Door cut-down limitations.

AVERAGE DOOR WEIGHTS

Crown Jewel Collection (80")	70–80 lbs	Crown Jewel Collection (96")	90–100 lbs
Diamond Carved Collection (80")	30–40 lbs	Diamond Carved Collection (96")	50–60 lbs
Texture, Theme, Privacy and Natural Collections (80")	30–40 lbs	Texture, Theme, Privacy and Natural Collections (96")	50–60 lbs

Note: All door weights are based on an oak slab with a 36" width.

CUT DOWN/TRIM GUIDELINES

If trimming is required in your application, please follow the maximum cut down specifications below:

Door Width: Maximum ¼" each side, total width ½"

Door Height: Maximum ½" top & bottom, total height 1"

PRE-HUNG APPLICATIONS

In any pre-hung application, you must first determine your rough opening. This can be done by removing your existing unit and following the "How To Measure" shown below. Another rule of thumb is to take the slab width and height and do the following:

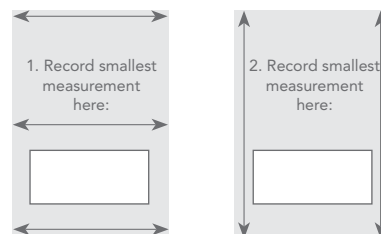
Flat Jamb Application: Flat jamb—consists of a flat jamb with door stop, door casing not included. When measuring, add 2" to door slab width and height to determine rough opening. Note: For double door applications, take the widths of the 2 door slabs + 2", and the height of the door slab + 2" to determine rough opening for a double door unit with ball catches. For double doors with astragal, follow the same logic but add 2½" to the width measurement.

Split Jamb Application: Split jamb—is a 2 piece jamb where door casing is already applied to both sides, hinge side of frame is installed (plumb—square—level) then other part of the frame is fitted into the installed frame and nailed in place. When measuring, add 2" to door slab width and height to determine rough opening.

HOW TO MEASURE YOUR ROUGH OPENING

1. Between the studs, measure width at top, center, and bottom of opening. Record the smallest measurement in the white box (rough opening only).

2. From floor up to the bottom of the header, measure height at both sides of the opening. Record the smallest measurement in the white box (rough opening only).



CROWN JEWEL™ COLLECTION

AVAILABLE HEIGHT 6'8" (80")
Altura disponible

5/8" TRIPLE PANE INSULATED GLASS
Vidrios aislados triples de 5/8"

MISSION PROFILE
Perfil de mission

STYLES & FINISHES
Estilos y acabados

STANDARD SPECIES
Especies estándar



Pine
Pino



Red Oak
Roble Rojo



Primed MDF
Ready to finish
MDF Preparado
Listo para terminar

HARDWOOD SPECIES
Variedades de madera



Cherry
Cerezo



Knotty Alder
Aliso Nudoso



Mahogany
Caoba



Maple



Fir
Abeto

NEW ITEM
Nuevo artículo

+ Similar glass design available in the Feather River Fiberglass Exterior Door Program.
Diseño de vidrio similar disponible en el programa de puertas exteriores de fibra de vidrio de Feather River.

Doors shown in finished Red Oak for illustration purposes only. Products are sold unfinished.
Las puertas se muestran en roble rojo terminado con propósitos ilustrativos solamente. Los productos se muestran sin terminar.

GLASS TYPES
Tipos de vidrio

BEVEL GLASS
Vidrio bisel

A Glue Chip **B Clear**
Viruta de caucho Claro

TEXTURED GLASS
Vidrio textura

C Glue Chip **D Granite** **E Double Granite**
Viruta de caucho Granito Granito doble

F Fluted **G Reeded** **H Rippled Wave**
Estriado Aflautado Ondulación

I Seedy **J Sandblasted**
Granuloso Vidrio raspado

Brilliant Star™ +



Z245 Zinc

Widths
Anchuras
2'6"
2'8"
3'0"

B, E, H

Preston® +



P280 Patina
Pátina
Z280 Zinc

2'0"
2'6"
2'8"
3'0"

A, B, D, F

Phoenix™ +



P710 Patina
Pátina

Widths
Anchuras
2'0"
2'6"
2'8"
3'0"

A, B, D, G

15-Lite Clear Bevel⁺



B375 Brass
Latón
P375 Patina
Pátina
Z375 Zinc

2'0" (10-Lite)
2'6"
2'8"
3'0"

B

Fleur De Lis™



P235 Patina
Pátina

Widths
Anchuras
2'6"
2'8"
3'0"

B, C, H, I

The General™



P860 Patina
Pátina
Z860 Zinc

2'6"
2'8"
3'0"

A, B, C, D, H

Hinsdale™



B825 Brass
Latón
Z825 Zinc

2'0"
2'6"
2'8"
3'0"

B, C, D, G

Hutson™



P287 Patina
Pátina
Z287 Zinc

2'0"
2'6"
2'8"
3'0"

G, J

You'll marvel at how the artful design of your Crown Jewel™ Collection door lights up a room. Made of multiple glass pieces individually cut, shaped or beveled and meticulously fitted by hand using decorative coming, it's no wonder your door sparkles like a piece of fine jewelry.

Quedará maravillado por cómo el ingenioso diseño de su puerta de la colección Crown Jewel™ ilumina una habitación. Realizada con múltiples piezas de vidrio cortadas individualmente, moldeadas o biseladas y adecuadas meticulosamente a mano utilizando engarces decorativos, no nos sorprende que su puerta brille como una joya fina.



Preston® Zinc in Painted Primed MDF

TEXTURE COLLECTION

AVAILABLE HEIGHT 6'8" (80")
 Altura disponible

SAFETY TEMPERED GLASS
 Vidrio templado de seguridad

OVOLO PROFILE
 Perfil de ovovalo

Primed MDF Full Lites are also available in the mission profile.
 Las vidrieras completas MDF Preparado también están disponibles en perfil Mission.

STYLES & FINISHES

Estilos y acabados

STANDARD SPECIES

Especies estándar



Pine
Pino



Red Oak
Roble Rojo



Primed MDF
Ready to finish
MDF Preparado
Listo para terminar

HARDWOOD SPECIES

Varietades de madera



Cherry
Cerezo



Knotty Alder
Aliso Nudoso



Mahogany
Caoba



Maple

NEW ITEM

Nuevo artículo



Fir
Abeto

Three Lites and Five Lites:
 Tres vidrieras y cinco vidrieras:

- * Available in Primed MDF (Ovalo or Mission profile) and Pine (Mission Profile) only.
 Disponible en MDF Preparado (perfil Ovovalo o Mission) y Pino (perfil Mission) solamente.

3/4 Lites:

Vidrieras de 3/4:

- ** Available in Primed MDF and Pine only.
 Disponible en MDF Preparado y Pino solamente.
- Available in Primed MDF only.
 Disponibles en MDF Preparado solamente.

Full Lites:

Vidrieras completas:

- Cherry, Knotty Alder, Mahogany and Fir are not available in 2'4" size.
 Cerezo, Aliso Nudoso, Caoba y Abeto no están disponibles en tamaño de 2'4".

- + Similar glass design available in the Feather River Fiberglass Exterior Door Program.
 Diseño de vidrio similar disponible en el programa de puertas exteriores de fibra de vidrio de Feather River.

Doors shown in finished Maple or Pine, or painted Primed MDF for illustration purposes only.
 Products are sold unfinished.

Las puertas se muestran en Maple o Pino terminado, o MDF Preparado pintado con propósitos ilustrativos solamente.
 Los productos se muestran sin terminar.


Harvest Casting™



G420

Widths
 Anchuras
 2'0"
 2'4"•
 2'6"
 2'8"
 3'0"

Bamboo Casting™



G460

2'0"
 2'4"•
 2'6"
 2'8"
 3'0"



3/4 Lite™
 Vidriera de 3/4**
 G464

2'0"
 2'4"••
 2'6"
 2'8"
 3'0"

Three Lite Bamboo Casting™ *



B003

Widths
 Anchuras
 2'0"
 2'6"
 2'8"
 3'0"

Five Lite Bamboo Casting™ *



B005

2'0"
 2'6"
 2'8"
 3'0"

Mill Creek™



G415

Widths
 Anchuras
 2'0"
 2'6"
 3'0"

Sandstone™



G491

Widths
Anchuras
2'0"
2'4"•
2'6"
2'8"
3'0"

NEW ITEM
NUEVO ARTICULO

Micro Screen™



G481

2'0"
2'4"•
2'6"
2'8"
3'0"

NEW ITEM
NUEVO ARTICULO

Cord⁺



G457

2'0"
2'4"•
2'6"
2'8"
3'0"

Rain Fall™⁺



G470

2'0"
2'4"•
2'6"
2'8"
3'0"

3/4 Lite™^{***}
Vidriera de 3/4™^{***}
G474

2'0"
2'4"••
2'6"
2'8"
3'0"

Rich textures you can feel with your eyes. No matter how many times you pass through a Texture Collection door, you may feel the urge to reach out and let the grooves and textures play under your fingertips. As touchable as it is beautiful, you'll want to add these textures throughout your home. Texturas ricas que puede percibir con la vista. No importa cuántas veces pase por alguna de nuestras puertas de la colección Texture, podrá sentir el deseo de extenderse y dejar que las ranuras y texturas jueguen debajo de sus dedos. Tan tangibles como hermosas, querrá añadir estas texturas en todo su hogar.



Bamboo Casting™ in Finished Pine

Cross Reed⁺



G455

Widths
Anchuras
2'0"
2'4"•
2'6"
2'8"
3'0"

Reed⁺



G450

2'0"
2'4"•
2'6"
2'8"
3'0"

3/4 Lite™^{***}
Vidriera de 3/4™^{***}
G454

2'0"
2'4"••
2'6"
2'8"
3'0"

Three Lite Reed^{*}



R003

2'0"
2'6"
2'8"
3'0"

Five Lite Reed^{*}



R005

2'0"
2'6"
2'8"
3'0"

PRIVACY COLLECTION

AVAILABLE HEIGHT 6'8" (80")

Altura disponible

SAFETY TEMPERED GLASS

Vidrio templado de seguridad

OVOLO PROFILE

Perfil de ovolo

Primed MDF Full Lites are also available in the mission profile.

Las vidrieras completas MDF Preparado también están disponibles en perfil Mission.

STYLES & FINISHES

Estilos y acabados

STANDARD SPECIES

Especies estándar



Pine
Pino



Red Oak
Roble Rojo



Primed MDF
Ready to finish
MDF Preparado
Listo para terminar

HARDWOOD SPECIES

Varietades de madera



Cherry
Cerezo



Knotty Alder
Aliso Nudoso



Mahogany
Caoba



Maple



Fir
Abeto

NEW ITEM

Nuevo artículo

Three Lites and Five Lites:

Tres vidrieras y cinco vidrieras:

- ★ Available in Primed MDF (Ovolo or Mission profile) and Pine (Mission Profile) only.
Disponible en MDF Preparado (perfil Ovolo o Mission) y Pino (perfil Mission) solamente.

3/4 Lites:

Vidrieras de 3/4:

- ★★ Available in Primed MDF and Pine only.
Disponible en MDF Preparado y solamente en pino.
- Available in Primed MDF only.
Disponibles en MDF Preparado solamente.

Full Lites:

Vidrieras completas:

- Cherry, Knotty Alder, Mahogany and Fir are not available in 2'4" size.
Cerezo, Aliso Nudoso, Caoba y Abeto no están disponibles en tamaño de 2'4".

Doors shown in finished Pine or painted Primed MDF for illustration purposes only.
Products are sold unfinished.

Las puertas se muestran en Pino terminado o MDF Preparado pintado con propósitos ilustrativos solamente.
Los productos se muestran sin terminar.

All Privacy Collection doors will have a plastic film applied to glass. This film protects the glass during transit/installation and allows for easier cleanup after painting, staining, or sealing these doors. After finishing, the film can be cut away by using a sharp blade or knife. Todas las puertas de la colección Privacy contarán con una película plástica que se aplicará sobre el vidrio. Esta película protege al vidrio durante el transporte, la instalación y también facilita su limpieza luego de trabajos de pintura, barnizado o sellado de estas puertas. Al terminar, la película puede cortarse con la ayuda de una cuchilla u otro objeto afilado.

Our Privacy Collection doors create a peaceful sanctuary—private, yet still allow the ambient light to filter in, showcasing the beauty of the glass.

Nuestras puertas de la colección Privacy™ crean un santuario apacible, privado, pero aún así permiten que se filtre la luz del ambiente, exhibiendo los hermosos vidrios.



Multi Cube™ in Finished Pine

Multi Chords™



E675

Widths
Anchuras
2'0"
2'4"•
2'6"
2'8"
3'0"

Vanity™



M690
Mirror (2 Sided)
Espejo (de 2 lados)

2'0"
2'4"•
2'6"
2'8"
3'0"

Cosmo™ Frost



E625

2'0"
2'6"
2'8"
3'0"

Marginal Frost™



E620

2'0"
2'6"
2'8"
3'0"

Multi Cube™



E610

Widths
Anchuras
2'0"
2'4"•
2'6"
2'8"
3'0"

Multi Cube™ 3/4 Lite**



E614

2'0"
2'4"••
2'6"
2'8"
3'0"


Three Lite Multi Cube™*



M003

2'0"
2'6"
2'8"
3'0"

Five Lite Multi Cube™*



M005

2'0"
2'6"
2'8"
3'0"

Privacy



E680

Widths
Anchuras
2'0"
2'4"•
2'6"
2'8"
3'0"

Privacy 3/4 Lite**



E684

2'0"
2'4"••
2'6"
2'8"
3'0"

Three Lite Privacy*



E003

2'0"
2'6"
2'8"
3'0"

Five Lite Privacy*



E005

2'0"
2'6"
2'8"
3'0"

DIAMOND CARVED™ COLLECTION

AVAILABLE HEIGHT 6'8" (80")

Altura disponible

SAFETY TEMPERED GLASS

Vidrio templado de seguridad

OVOLO PROFILE

Perfil de ovovalo

Primed MDF Full Lites are also available in the mission profile.

Las vidrieras completas MDF Preparado también están disponibles en perfil Mission.

STYLES & FINISHES

Estilos y acabados

STANDARD SPECIES

Especies estándar



Pine
Pino



Red Oak
Roble Rojo



Primed MDF
Ready to finish
MDF Preparado
Listo para terminar

HARDWOOD SPECIES

Variedades de madera



Cherry
Cerezo



Knotty
Alder
Aliso Nudoso



Mahogany
Caoba



Maple



Fir
Abeto

NEW ITEM
Nuevo artículo

- Cherry, Knotty Alder, Mahogany and Fir are not available in 2'4" size.

Cerezo, Aliso Nudoso, Caoba y Abeto no están disponibles en tamaño de 2'4".

- + Similar glass design available in the Feather River Fiberglass Exterior Door Program.

Diseño de vidrio similar disponible en el programa de puertas exteriores de fibra de vidrio de Feather River.

Doors shown in finished Mahogany for illustration purposes only. Products are sold unfinished.

Las puertas se muestran en Caoba terminado con propósitos ilustrativos solamente. Los productos se muestran sin terminar.

Obscure Doors and Privacy Braid will have a plastic film applied to glass. This film protects the glass during transit/installation and allows for easier cleanup after painting, staining, or sealing these doors. After finishing, the film can be cut away by using a sharp blade or knife. Todas las puertas oscuras y Privacy Braid contarán con una película plástica que se aplicará sobre el vidrio. Esta película protege al vidrio durante el transporte, la instalación y también facilita su limpieza luego de trabajos de pintura, barnizado o sellado de estas puertas. Al terminar, la película puede cortarse con la ayuda de una cuchilla u otro objeto afilado.

Transfixed by the distinct patterns and graceful curves of one of our Diamond Carved™ doors, at first you may not realize you're looking through a solid piece of glass. These artistically grooved and etched doors are without coming, allowing the pure beauty of glass to shine.

Paralizado por los distinguidos patrones y las elegantes curvas de alguna de nuestras puertas Diamond Carved™, al principio tal vez no se de cuenta que está mirando a través de un pedazo de vidrio sólido. Estas puertas artísticamente ranuradas y grabadas tienen engarces, lo que permite que la belleza pura del vidrio brille.



Monaco™ in Painted Primed MDF

Cosmo™ Grooved⁺



G170
Widths
 Anchuras
 2'0"
 2'6"
 3'0"

Monaco™



G640
 2'6"
 2'8"
 3'0"

Privacy Braid™



G175
 2'0"
 2'6"
 3'0"

Choose a style that best fits your den, bedroom or dining room while maintaining control over the level of privacy with our Diamond Carved™ Collection. Hand crafted glasses are handled through a multi-step process of hand cutting, polishing and finishing, creating beveled glass facets like fine crystal. Some designs include glass accented with glue chip for the frosted effect.

Elija un estilo que mejor se adapte a su sala de estar, dormitorio o comedor mientras que mantiene control sobre el nivel de privacidad con nuestra colección Diamond Carved™. El vidrio hecho a mano se manipula a través de un proceso de varios pasos, que implica cortar a mano, pulir y terminar, creando superficies de vidrio biselado como cristal fino. Algunos diseños incluyen vidrio chipeado para lograr el efecto de escarcha.

15-Lite Illusions™



G605
Widths
 Anchuras
 2'4"•
 2'6"
 2'8"
 3'0"

15-Lite Illusions™
 Obscure



G607
 2'4"•
 2'6"
 2'8"
 3'0"

10-Lite Illusions™



G605
 2'0"

10-Lite Illusions™
 Obscure



G607
 2'0"

9-Lite
 V-Groove




G139
Widths
 Anchuras
 2'0"
 2'4"•
 2'6"
 2'8"
 3'0"

9-Lite Obscure
 Wave Grooved



G165
 2'6"
 2'8"
 3'0"

Seine™



G430L
 (Left) (Izquierda)
 Also available
 También está disponible
 G430R
 (Right) (Derecho)
 2'0"
 2'6"
 3'0"

THEME™ COLLECTION

AVAILABLE HEIGHT 6'8" (80")

Altura disponible

SAFETY TEMPERED GLASS

Vidrio templado de seguridad

OVOLO PROFILE

Perfil de ovovalo

Primed MDF Full Lites are also available in the mission profile.

Las vidrieras completas MDF Prepartado también están disponibles en perfil Mission.

STYLES & FINISHES

Estilos y acabados

STANDARD SPECIES

Especies estándar



Pine
Pino



Red Oak
Roble Rojo



Primed MDF
Ready to finish
MDF Prepartado
Listo para terminar

HARDWOOD SPECIES

Varietades de madera



Cherry
Cerezo



Knotty Alder
Aliso Nudoso



Mahogany
Caoba



Maple



Fir
Abeto

NEW ITEM

Nuevo artículo

Three Lites and Five Lites:

Tres vidrieras y cinco vidrieras:

- * Available in Primed MDF (Ovolo or Mission profile) and Pine (Mission Profile) only.
Disponible en MDF Prepartado (perfil Ovolo o Mission) y Pino (perfil Mission) solamente.

3/4 Lites:

Vidrieras de 3/4:

- ** Available in Primed MDF and Pine only.
Disponible en MDF Prepartado y solamente en pino.

Full Lites:

Vidrieras completas:

- Cherry, Knotty Alder, Mahogany and Fir are not available in 2'4" size.
Cerezo, Aliso Nudoso, Caoba y Abeto no están disponibles en tamaño de 2'4".

Doors shown in finished Knotty Alder or Pine, or painted Primed MDF for illustration purposes only. Products are sold unfinished.

Las puertas se muestran en Aliso Nudoso o Pino terminado, o MDF Prepartado pintado con propósitos ilustrativos solamente. Los productos se muestran sin terminar.

All Theme™ Collection doors will have a plastic film applied to glass. This film protects the glass during transit/installation and allows for easier cleanup after painting, staining, or sealing these doors. After finishing, the film can be cut away by using a sharp blade or knife.

Todas las puertas de la colección Theme™ tendrán una película plástica sobre los vidrios. Esta película protege al vidrio durante el transporte, la instalación y también facilita su limpieza luego de trabajos de pintura, barnizado o sellado de estas puertas. Al terminar, la película puede cortarse con la ayuda de una cuchilla u otro objeto afilado.

It's the spot you pass by a dozen times a day, always thinking someday you'll liven it up. The simplest remodel: decorate with one of our expressive Theme™ Collection doors to add charm to any room in the house.

Es el lugar que uno pasa de largo docenas de veces al día, siempre pensando que algún día lo disfrutará. La remodelación más simple: decore con una de nuestras expresivas puertas de la colección Theme™ para añadir encanto a cualquier habitación de la casa.



Pantry in Painted Primed MDF

Pantry



E630

Widths
Anchuras
2'0"
2'4"
2'6"
2'8"
3'0"

Pantry 3/4 Lite**



E634

2'0"
2'6"
3'0"

Reeded Pantry



E450

2'0"
2'4"
2'6"
2'8"
3'0"

Harvest™



E631

2'0"
2'4"
2'6"
2'8"
3'0"

Laundry



E660

Widths
Anchuras
2'6"
2'8"
3'0"

Vineyard™



E635

2'0"
2'4"
2'6"
2'8"
3'0"

Office



E632

2'6"
2'8"
3'0"

Media



E633

2'6"
2'8"
3'0"

Fossile™



G480

Widths
Anchuras
2'0"
2'6"
2'8"
3'0"

Three Lite Fossile™*



L003

2'0"
2'6"
2'8"
3'0"

Design the perfect interior door from your home.
Check out the Interior Door Builder on our website.
Diseñe la puerta interior perfecta para su hogar.
Revise el constructor de puertas para interior en nuestro sitio Web.

NATURAL™ COLLECTION

AVAILABLE HEIGHT 6'8" (80")

Altura disponible

RECYCLED RESIN

Resina reciclada

OVOLO PROFILE

Perfil de ovolo

Primed MDF Full Lites are also available in the mission profile.

Las vidrieras completas MDF Preparado también están disponibles en perfil Mission.

STYLES & FINISHES

Estilos y acabados

STANDARD SPECIES

Especies estándar



Pine
Pino



Red Oak
Roble Rojo



Primed MDF
Ready to finish
MDF Preparado
Listo para terminar

HARDWOOD SPECIES

Varietades de madera



Cherry
Cerezo



Knotty
Alder
Aliso Nudoso



Mahogany
Caoba



Maple



Fir
Abeto

NEW ITEM
Nuevo artículo

Three Lites and Five Lites:

Tres vidrieras y cinco vidrieras:

- ★ Available in Primed MDF (Ovolo or Mission profile) and Pine (Mission Profile) only.
Disponible en MDF Preparado (perfil Ovolo o Mission) y Pino (perfil Mission) solamente.

3/4 Lites:

Vidrieras de 3/4:

- ★★ Available in Primed MDF and Pine only.
Disponible en MDF Preparado y solamente en pino.
- Available in Primed MDF only.
Disponibles en MDF Preparado solamente.

Full Lites:

Vidrieras completas:

- Cherry, Knotty Alder, Mahogany and Fir are not available in 2'4" size.
Cerezo, Aliso Nudoso, Caoba y Abeto no están disponibles en tamaño de 2'4".

Doors shown in finished Cherry or Pine, or painted Primed MDF for illustration purposes only.

Products are sold unfinished.

Las puertas se muestran en Cerezo o Pino terminado, o MDF Preparado pintado con propósitos ilustrativos solamente. Los productos se muestran sin terminar.

All Natural™ Collection doors will have a plastic film applied to glass. This film protects the glass during transit/installation and allows for easier cleanup after painting, staining, or sealing these doors. After finishing, the film can be cut away by using a sharp blade or knife.

Todas las puertas de la colección Natural™ contarán con una película plástica que se aplicará sobre el vidrio. Esta película protege al vidrio durante el transporte, la instalación y también facilita su limpieza luego de trabajos de pintura, barnizado o sellado de estas puertas. Al terminar, la película puede cortarse con la ayuda de una cuchilla u otro objeto afilado.

Create interior environments that are functional and beautiful! Our Natural™ Collection resin panels offer a practical solution to bring light, texture, color and inspiration to any room. Made of recycled resins, these panels free you from having to choose between aesthetics and environmental friendliness.

¡Cree ambientes interiores que sean funcionales y hermosos! Nuestros paneles de resina decorativos de la colección Natural™ ofrecen una solución práctica para brindar luz, textura, color e inspiración a cualquier habitación. Hechos de resina reciclada, estos paneles lo liberan de tener que elegir entre lo estético y lo ecológico.



Parchment in Finished Red Oak

Cotton

NR01

Widths
Anchuras

2'0"
2'4"•
2'6"
2'8"
3'0"






3/4 Lite**
Vidriera de 3/4**
NR04

Three Lite*
3 Vidriera*
NR03

Five Lite*
5 Vidriera*
NR05

Linen

NL01

2'0"
2'4"•
2'6"
2'8"
3'0"






3/4 Lite**
Vidriera de 3/4**
NL04

Three Lite*
3 Vidriera*
NL03

Five Lite*
5 Vidriera*
NL05

Parchment

NP01

2'0"
2'4"•
2'6"
2'8"
3'0"






3/4 Lite**
Vidriera de 3/4**
NP04

Three Lite*
3 Vidriera*
NP03

Five Lite*
5 Vidriera*
NP05

Leaves

NN01

Widths
Anchuras

2'0"
2'4"•
2'6"
2'8"
3'0"






3/4 Lite**
Vidriera de 3/4**
NN04

Three Lite*
3 Vidriera*
NN03

Five Lite*
5 Vidriera*
NN05

Grass Field

NC01

2'0"
2'4"•
2'6"
2'8"
3'0"






3/4 Lite**
Vidriera de 3/4**
NC04

Three Lite*
3 Vidriera*
NC03

Five Lite*
5 Vidriera*
NC05

Bring nature indoors with our Natural™ Collection of interior doors featuring elements such as grass, leaves, paper or cloth within the decorative panel. This process creates a unique and visually stunning design piece. The decorative panels are made with high performance acrylic and PETG translucent resins which lets in light like glass. Extremely durable and resistant to UV damage, it will not change color over time and can resist impact forces greater than tempered glass. By bringing warmth of nature to your home, you can create an organic and serene environment to relax in.

Deje que la naturaleza ingrese a su casa con nuestra colección Natural™ de puertas interiores, que presentan elementos como vidrio, hojas, papel o telas dentro del panel decorativo. Este proceso crea una pieza de diseño única y bellísima visualmente. Los paneles decorativos están hechos de acrílico de alto rendimiento y resinas translúcidas de PETG que dejan entrar la luz como lo hace el vidrio. Extremadamente duradera y resistente a los daños UV, no cambiará de color con el tiempo y puede resistir a fuerzas de impacto mejor que el vidrio templado. Al brindar la calidez de la naturaleza a su hogar, puede crear un ambiente orgánico y sereno donde relajarse.

3/4 Lite widths: 2'0", 2'4"•, 2'6", 2'8", 3'0"
Anchos de vidrieras de 3/4: 2'0", 2'4"•, 2'6", 2'8", 3'0"

Three and Five Lite widths: 2'0", 2'6", 2'8", 3'0"
Anchos de tres y cinco vidrieras: 2'0", 2'6", 2'8", 3'0"

TRADITIONAL COLLECTION

AVAILABLE HEIGHT 6'8" (80")

Altura disponible

SAFETY TEMPERED GLASS

Vidrio templado de seguridad

OVOLO PROFILE

Perfil de ovovalo

Primed MDF Full Lites are also available in the mission profile.

Las vidrieras completas MDF Preparado también están disponibles en perfil Mission.

STYLES & FINISHES

Estilos y acabados

STANDARD SPECIES

Especies estándar



Pine
Pino



Primed MDF
Ready to finish
MDF Preparado
Listo para terminar

* Primed MDF—Ovalo or Mission profile available

Pine—Mission Profile only

MDF Preparado – perfil Ovovalo o Mission disponibles

Pino – perfil Mission solamente

** Available in Pine only.

Disponibles en Pino solamente.

• Cherry, Knotty Alder, Mahogany and Fir are not available in 2'4" size.

Cerezo, Aliso Nudoso, Caoba y Abeto no están disponibles en tamaño de 2'4".

Additional Available Species:

Red Oak, Cherry, Knotty Alder, Maple, Mahogany, Fir

Especies adicionales disponibles:

Roble Rojo, Cerezo, Aliso Nudoso, Maple, Caoba, Abeto

Doors shown in finished Pine or painted Primed MDF for illustration purposes only.

Products are sold unfinished.

Las puertas se muestran en Pino terminado o MDF Preparado pintado con propósitos ilustrativos solamente.

Los productos se muestran sin terminar.

Glass Film: All TDL products will come with an applied plastic film to the individual glass panes. This film allows for easier cleanup after painting, staining, or sealing these doors. After finishing, the film can be cut away by using a sharp blade or knife. Note: On Primed MDF product the film will be primed/painted white since this door comes already primed with the film in place. Please clean away any loose primer/paint debris on the plastic film before painting the door.

Película para vidrio: Todos los productos TDL contarán con una película plástica sobre los paneles individuales de vidrio. Esta película facilita la limpieza luego de trabajos de pintura, barnizado o sellado de estas puertas. Al terminar, la película puede cortarse con la ayuda de una cuchilla u otro objeto afilado. Nota: En los productos MDF Preparado la película estará preparada/pintada de blanco, ya que esta puerta ya viene preparada con la película en su lugar. Se sugiere limpiar cualquier desecho, producto del preparado o la pintura, que haya sobre la película plástica antes de pintar la puerta.

One Lite Clear#



C001

Widths

Anchuras

2'0"

2'4"•

2'6"

2'8"

3'0"

Three Lite Clear*



C003

2'0"

2'6"

2'8"

3'0"

Five Lite Clear*



C005

2'0"

2'6"

2'8"

3'0"

9-Lite Marginal TDL



CM09

Widths

Anchuras

2'6"

3'0"

10-Lite TDL



C010

2'0"

2'4"

2'6"

2'8"

3'0"

15-Lite TDL



C015

Widths

Anchuras

2'6"

2'8"

3'0"

15-Lite Obscure TDL**



E015

2'0" (10-Lite)

2'6"

2'8"

3'0"

BI-FOLD COLLECTION

Bi-fold doors provide greater flexibility and access to areas where hinged doors become impractical for lack of space, or an area with a sliding door that may only provide limited access to the opening. Bi-folds are great for closets, utility closets, pantries, the laundry room or room dividers.

Las puertas de doble pliegue ofrecen una mayor flexibilidad y acceso a áreas donde las puertas con bisagras son poco practicas debido a la falta de espacio, o un área con una puerta corrediza que sólo puede proporcionar acceso limitado al abrirse. Los dobles pliegues son excelentes para armarios, armarios para guardar objetos útiles, despensas, lavaderos o divisores de habitaciones.

AVAILABLE HEIGHT 6'8" (80")

Altura disponible

STYLES & FINISHES

Estilos y acabados

STANDARD SPECIES

Especies estándar



Pine
Pino



Primed MDF
Ready to finish
MDF Preparado
Listo para terminar

+ Similar glass design available in the Feather River Fiberglass Exterior Door Program.

Diseño de vidrio similar disponible en el programa de puertas exteriores de fibra de vidrio de Feather River.

Doors shown in finished Pine or painted Primed MDF for illustration purposes only.

Products are sold unfinished.

Las puertas se muestran en Pino terminado o MDF Preparado pintado con propósitos ilustrativos solamente. Los productos se muestran sin terminar.

Feather River bi-fold doors are constructed with the same high standards as our hinged doors.

Bi-fold doors are configured in pairs which can be installed in a single opening (1 Bi-fold) or double opening (2 Bi-fold).

Door Includes: Brown Top Track, Mounting Hardware, Plastic Knob, Wrench, Instructions

Las puertas plegadizas de Feather River están construidas con los mismos estándares elevados que nuestras puertas con bisagra. Las puertas plegadizas están configuradas en pares que pueden instalarse en una sola abertura (1 puerta plegadiza) o abertura doble (2 puertas plegadizas).

La puerta incluye: guía superior marrón, hardware de montaje, perilla plástica, llaves, instrucciones

BI-FOLD FINISHED OPENING CHART

Gráfico de apertura terminado de dos pliegues

ACTUAL PANEL SIZE Tamaño real del panel	NOMINAL DOOR WIDTH Ancho nominal de la puerta	FINISHED OPENING WIDTH Ancho de la abertura terminada	FINISHED OPENING HEIGHT Alto de la abertura terminada
11¾" x 79"	24"	24¼"	81"
14¾" x 79"	30"	30¼"	81"
17¾" x 79"	36"	36¼"	81"
NOMINAL DOOR WIDTH Ancho nominal de la puerta	FINISHED OPENING WIDTH Ancho de la abertura terminada	FINISHED OPENING HEIGHT Alto de la abertura terminada	
48" (2-24")	47¼"	81"	
60" (2-30")	59¼"	81"	
72" (2-36")	71¼"	81"	

Note: Bi-fold height can be trimmed a total of 1" (½" top/½" bottom) to accommodate a smaller opening, width cannot be trimmed. Finished opening width: allows for ¼" on each side of opening.

Nota: Bi-fold altura se puede recortar un total de 1" (½" Comienzo de la página / ½" de fondo) para dar cabida a una menor n apertura, el ancho no puede ser recortada. Terminado Ancho de apertura: Sirve para ¼" a cada lado de la apertura.



Multi Cube™ Half Bi-fold in Finished Pine

Reed+ Half BF
G450B



Rain Fall™ Half BF
G470B



Multi Cube™ Half BF
E610B



Privacy Half BF
E680B



Bi-fold widths: 2'0", 2'6", 3'0"
Anchos de doble pliegue: 2'0", 2'6", 3'0"

GRANDEUR™ COLLECTION

AVAILABLE HEIGHT 8'0" (96")

Altura disponible

SAFETY TEMPERED GLASS

Vidrio templado de seguridad

OVOLO PROFILE

Perfil de ovovalo

STYLES & FINISHES

Estilos y acabados

STANDARD SPECIES

Especies estándar



Pine

Pino



Primed MDF

Ready to finish

MDF Preparado

Listo para terminar

+ Similar glass design available in the Feather River Fiberglass Exterior Door Program.

Diseño de vidrio similar disponible en el programa de puertas exteriores de fibra de vidrio de Feather River.

Doors shown in finished Pine or painted Primed MDF for illustration purposes only. Products are sold unfinished.

Las puertas se muestran en Pino terminado o MDF Preparado pintado con propósitos ilustrativos solamente. Los productos se muestran sin terminar.

Celebrate the beauty of your home in grand proportions. Our most popular glass designs—ranging from modern, classic to whimsical—are scaled for luxury. Unique textures, swirls and sparkling bubbles seen in our glass are hand crafted by our artisans. These features allow for varying degree of privacy, style and expressiveness to fit the distinctive style of your home.

Celebre la belleza de su hogar en grandes proporciones. Nuestros diseños de vidrio más populares, modernos, clásicos y enigmáticos, están diseñados para brindar lujo. Las exclusivas texturas, remolinos y burbujas brillantes que se ven en nuestro vidrio están hechas a mano por nuestros artesanos. Estas características permiten diversos grados de privacidad, estilo y expresividad para adaptarse al estilo distintivo de su hogar.

The name says it all. Our Grandeur™ Collection brings you some of our most popular door offerings in attention-getting 8 foot dimensions.

El nombre lo dice todo. Nuestra colección Grandeur™ le ofrece algunas de nuestras opciones de puertas más populares en llamativas dimensiones de 8 pies.



Reed in Painted Primed MDF

Pantry



E520

Widths
Anchuras
2'0"
2'6"
2'8"
3'0"

Pantry 3/4 Lite



E8630

2'0"
2'6"
2'8"
3'0"

Privacy



E580

2'0"
2'6"
2'8"
3'0"

Reed⁺



G550

2'0"
2'6"
2'8"
3'0"

Vanity™



M590
Mirror
(2 Sided)
Espejo
(de 2 lados)

2'0"
2'6"
2'8"
3'0"



3/4 Lite
Vidriera de 3/4
E8680

2'0"
2'6"
2'8"
3'0"



3/4 Lite
Vidriera de 3/4
G8450

2'0"
2'6"
2'8"
3'0"



3/4 Lite
Vidriera de 3/4
M8690

2'0"
2'6"
2'8"
3'0"

Seine™



G530L
(Left)
(Izquierda)

Also available
También está
disponible
G530R
(Right)
(Derecho)

Widths
Anchuras
2'0"
2'6"
3'0"

Seine™ 3/4 Lite



G8430L
(Left)
(Izquierda)

Also available
También está
disponible
G8430R
(Right)
(Derecho)

2'0"
2'6"
3'0"

One Lite Clear



C501

2'0"
2'6"
2'8"
3'0"



3/4 Lite
Vidriera de 3/4
C8001

2'0"
2'6"
2'8"
3'0"

GRANDEUR™ COLLECTION

AVAILABLE HEIGHT 8'0" (96")
Altura disponible

5/8" TRIPLE PANE INSULATED GLASS
Vidrios aislados triples de 5/8"

MISSION PROFILE
Perfil de mission

STYLES & FINISHES
Estilos y acabados

STANDARD SPECIES
Especies estándar



Pine
Pino



Primed MDF
Ready to finish
MDF Preparado
Listo para terminar

+ Similar glass design available in the Feather River Fiberglass Exterior Door Program.
Diseño de vidrio similar disponible en el programa de puertas exteriores de fibra de vidrio de Feather River.

Doors shown in finished Pine or painted Primed MDF for illustration purposes only. Products are sold unfinished.
Las puertas se muestran en Pino terminado o MDF Preparado pintado con propósitos ilustrativos solamente. Los productos se muestran sin terminar.

GLASS TYPES
Tipos de vidrio

BEVEL GLASS
Vidrio bisel

A Glue Chip **B Clear**
Viruta de caucho Claro

TEXTURED GLASS
Vidrio textura

C Glue Chip **D Granite** **E Double Granite**
Viruta de caucho Granito Granito doble

F Fluted **G Reeded** **H Rippled Wave**
Estriado Aflautado Ondulación

I Seedy **J Sandblasted**
Granuloso Vidrio raspado

Brilliant Star™+



Z8245 Zinc

Widths
Anchuras
2'6"
2'8"
3'0"

Glass Types
Tipos de vidrio
B, E, H

Preston®+



P8280 Patina
Pátina
Z8280 Zinc

2'0"
2'6"
2'8"
3'0"

A, B, D, F

Phoenix™+



P8710 Patina
Pátina

2'0"
2'6"
2'8"
3'0"

A, B, D, G

Hinsdale™



B8825 Brass
Latón
Z8825 Zinc

Widths
Anchuras
2'0"
2'6"
2'8"
3'0"

Glass Types
Tipos de vidrio
B, C, D, G

The General™



P8860 Patina
Pátina
Z8860 Zinc

2'6"
2'8"
3'0"

A, B, C,
D, H

15-Lite Clear Bevel™+



B8375 Brass
Latón
P8375 Patina
Pátina
Z8375 Zinc

Widths
Anchuras
2'0" (10-Lite)
2'6"
2'8"
3'0"

Glass Types
Tipos de vidrio
B

Hutson™



P8287 Patina
Pátina
Z8287 Zinc

2'0"
2'6"
2'8"
3'0"

G, J

Fleur De Lis™



P8235 Patina
Pátina

2'6"
2'8"
3'0"

B, C, H, I

Office
3/4 Lite



E8632

Widths
Anchuras
2'6"
2'8"
3'0"

Media
3/4 Lite



E8633

2'6"
2'8"
3'0"

Marginal Frost™
3/4 Lite



E8620

2'0"
2'6"
2'8"
3'0"

Bamboo Casting™
3/4 Lite



G8464

Widths
Anchuras
2'0"
2'6"
2'8"
3'0"

Multi Cube™
3/4 Lite



E8614

2'0"
2'6"
2'8"
3'0"

Rain Fall™⁺
3/4 Lite



G8474

2'0"
2'6"
2'8"
3'0"

Leaves
3/4 Lite



N8N01

Widths
Anchuras
2'0"
2'6"
2'8"
3'0"

Grass Field
3/4 Lite



N8C01

2'0"
2'6"
2'8"
3'0"

15-Lite Illusions™
3/4 Lite



G8605

2'6"
2'8"
3'0"

Cosmo™ Grooved
3/4 Lite



G8170

2'0"
2'6"
3'0"

Cord⁺
3/4 Lite



G8457

2'6"
2'8"
3'0"

GRANDEUR™ COLLECTION

AVAILABLE HEIGHT 8'0" (96")
Altura disponible

SAFETY TEMPERED GLASS
Vidrio templado de seguridad

OVOLO PROFILE
Perfil de ovolo

STYLES & FINISHES
Estilos y acabados

STANDARD SPECIES
Especies estándar



Pine
Pino



Primed MDF
Ready to finish
MDF Preparado
Listo para terminar

+ Similar glass design available in the Feather River Fiberglass Exterior Door Program. Diseño de vidrio similar disponible en el programa de puertas exteriores de fibra de vidrio de Feather River.

Doors shown in finished Pine or painted Primed MDF for illustration purposes only. Products are sold unfinished. Puertas se muestra en acabado Pino o pintados MDF Preparado solamente a efectos de ilustración. Los productos se muestran sin terminar.

ALL FEATHER RIVER FULL LITE GLASS DESIGNS ARE AVAILABLE IN 8'0" ONE PANEL DOORS. EXAMPLES SHOWN AT LEFT.

Todos los diseños de vidrio completo de Feather River están disponibles en puertas de un panel de 8'0". Los ejemplos se muestran a la izquierda.

FEATHER RIVER EXTERIOR ENTRY & PATIO DOORS

Puertas para patio y entrada exterior de Feather River

Feather River Doors also offers a full line of premium Fiberglass Exterior Entry Doors, which are available in Pre-Finished Mahogany Woodgrain (Cherry/Chocolate/Chestnut), Oak Woodgrain either Pre-Finished (Medium Oak, Light Oak, Walnut Oak) or Unfinished (ready to stain or paint) and Smooth (for paint only). Our Exterior Entry Doors are available in a variety of configurations, door styles, and glass designs to give your home instant curb appeal. Exterior Entry Doors are offered in matching glass collections with our interior doors. We also offer our newest product line of Patio Doors. Come visit us on our website for a full line of our products.



Las puertas de Feather River también ofrecen una línea completa de puertas de entrada exterior de fibra de vidrio superior, disponibles en grano de madera de caoba pre-terminado (Cereza/Chocolate/Castaña), grano de madera de roble pre-terminado (Roble medio/Roble claro/Roble nogal) o sin terminar (lista para teñirse o pintarse) y lisas (para pintarse solamente). Nuestras puertas de entrada exterior están disponibles en una variedad de configuraciones, estilos de puerta y diseños de vidrio para darle a su hogar un atractivo de fachada instantáneo. Las puertas de entrada exterior se ofrecen en colecciones de vidrio que coinciden con nuestras puertas interiores. También ofrecemos nuestra línea de productos más nueva de puertas para patio. Visítenos en nuestro sitio Web para ver una línea completa de nuestros productos.

VISIT US ON THE WEB

Visítenos en la web

We have our full line of Interior Door Collections as well as our Exterior Entry and Patio Door Collections on our website. You will find additional helpful resources including our easy to use Door Builder application. To get started, simply click on the Door Builder section in our website and see all the door options awaiting you. You can configure your interior or exterior door to your choice of specifications.



NOTE: Print out your door selection and bring it to the nearest Home Depot Store to place your order with a millwork specialist.

NOTA: Imprima la selección de su puerta y llévela al centro Home Depot más cercano para ubicar su pedido con un especialista en trabajos en madera.

En nuestro sitio Web podrá encontrar nuestra línea completa de colecciones de puertas interiores al igual que nuestras colecciones de puertas para patio y entrada exterior. Encontrará recursos útiles adicionales que incluyen nuestra aplicación fácil de usar Constructor de puertas. Para comenzar, simplemente haga clic en la sección Constructor de puertas de nuestro sitio Web y vea todas las opciones de puerta que lo esperan. Puede configurar su puerta interior o exterior según su elección de especificaciones.

ESPECIFICACIÓN DE LAS PUERTAS

INSTALACIÓN

Existen muchos procedimientos para instalar una puerta en interiores, ya sea que se trate solamente de la puerta o de un sistema de puerta y marco. Recuerde tener en cuenta lo siguiente:

INSTALACIÓN DE UNA PUERTA

Reemplazo la Hoja: Cuando vaya a reutilizar el marco de la puerta y a reemplazar solamente una o dos hojas de una puerta (según sea el caso) usted puede utilizar esa misma hoja como muestra para definir el ancho y el alto que requiere. Las Puertas para Interiores Feather River no vienen con preparación para chapa o bisagras, por lo que usted deberá marcar la ubicación de las bisagras y perforar el orificio para la chapa utilizando la puerta que va a reemplazar como muestra. Feather River no fabrica puertas a la medida. Si va a cortar la puerta es indispensable que siga las instrucciones que se describen a continuación. Nota: Como sucede al cambiar cualquier puerta, el marco que ya está instalado debe estar a plomo, en escuadra y nivelado.

Puertas Embutidas: Cuando ordene una hoja para una puerta de este tipo usted deberá conocer la abertura libre terminada del marco de la puerta, así como la altura libre máxima tomando en cuenta los herrajes de la misma. Consulte la tabla de altura promedio de las puertas que se muestra a continuación.

Puertas Corredizas: Cuando ordene las hojas para una puerta corrediza, considere la abertura total terminada para determinar el ancho de las dos puertas necesarias para llenar el hueco. Considere $\frac{3}{4}$ " a 1" de empalme en el centro, donde las puertas se juntan. También es importante que tenga en cuenta la altura recomendada de acuerdo a los herrajes que vayan a usarse. Nota: En la mayoría de las instalaciones de puertas corredizas la altura terminada de la abertura debe ser de por lo menos $81\frac{1}{2}$ " a $81\frac{3}{4}$ " para una hoja de 80", y de $97\frac{1}{2}$ " a $97\frac{3}{4}$ " para una hoja de 96". Consulte siempre las instrucciones de instalación de los herrajes para determinar la abertura y el tamaño de la hoja correctas. Recuerde que las Puertas para Interiores Feather River tienen limitaciones en cuanto a las posibilidades de ajuste.

PESO PROMEDIO DE LAS PUERTAS

Colección Crown Jewel (80")	70-80 libras	Colección Crown Jewel (96")	90-100 libras
Colección Diamond Carved (80")	30-40 libras	Colección Diamond Carved (96")	50-60 libras
Colecciones Theme, Texture, Privacy y Natural (80")	30-40 libras	Colecciones Theme, Texture, Privacy y Natural (96")	50-60 libras

Nota: Los pesos se basan en una puerta de encino de 36" de ancho.

LINEAMIENTOS PARA EL AJUSTE

Si necesita cortar la puerta es indispensable que siga las instrucciones que se describen a continuación.

Ancho de la Puerta: Máximo $\frac{1}{4}$ " en cada lado, para un total de $\frac{1}{2}$ "

Altura de la Puerta: Máximo $\frac{1}{2}$ " en la parte de arriba y de abajo, para un total de 1"

INSTALACIONES DE SISTEMAS DE PUERTA Y MARCO

Al instalar un sistema de puerta y marco debe determinar primero el tamaño de la abertura terminada. Usted puede hacer esto quitando la puerta y el marco que ya están instalados y siguiendo las instrucciones que se describen en la sección "Cómo Medir". Otra regla de uso común es medir la altura y el ancho de la hoja como sigue:

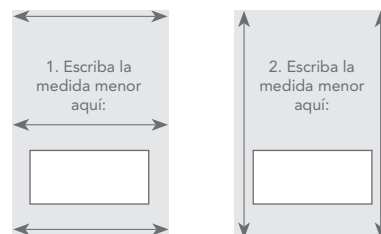
Instalación en Marco Plano: Marco plano – consiste en un marco plano con tope, sin contramarco. Al medir, añada 2" a la hoja de la puerta a lo ancho y a lo largo para determinar el tamaño total de la abertura. Nota: Para la instalación de puertas dobles, considere el ancho de las dos hojas y agregue 2", y la altura de las hojas mas 2" para determinar la abertura total, para la instalación de una puerta doble con contrachapa. En el caso de las puertas dobles con molduras, siga el mismo procedimiento, pero añada $2\frac{1}{2}$ " en las medidas de ancho.

Instalación en Marco Separado: Marco separado: es un marco de dos piezas donde el contramarco ya está puesto en ambos lados, el lado del marco donde van las bisagras está instalado (a plomo, escuadrado y nivelado), y entonces la otra parte del marco se coloca en la estructura que ya está colocada, utilizando clavos. Al medir, añada 2" a la hoja de la puerta a lo ancho y a lo largo para determinar el tamaño total de la abertura.

COMO MEDIR LA ABERTURA TERMINADA

1. Entre los montantes, mida el ancho en la parte de arriba, al centro y abajo de la abertura. Escriba la medida menor en el recuadro blanco (de la abertura terminada, solamente).

2. Del piso a la parte de arriba de del travesaño, mida la altura en los dos lados de la abertura. Escriba la medida menor en el recuadro blanco (de la abertura terminada, solamente).



CARACTERÍSTICAS DE LAS PUERTAS FEATHER RIVER

ESTILOS DE PUERTAS



1 Vidriera

Vidriera de 3/4


3 Vidriera

5 Vidriera

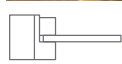
Vidriera completa de 6/8 (80"):
Disponible en todas las especies de madera estándar y de madera dura.

Vidriera de 3/4, Tres vidrieras, Cinco vidrieras:
Disponible en MDF Preparado y Pino solamente

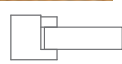
DISEÑO DE LOS PERFILES




Estilo Mission
(Se muestra la puerta con vidrio triple)



Para puertas de vidrio sencillas



Para puertas de vidrio triples



Estilo Ovolo



Para puertas de vidrio sencillas

Perfil Mission:


Puertas con vidrio individual (80" – Vidriera completa, Tres vidrieras, Cinco vidrieras)
Puertas con vidrio triple (80" Vidriera completa y 96" Vidriera de 3/4)

Perfil Ovolo:

Para puertas de cristal sencillas (80" – Todos los estilos de puerta y 96" – Vidriera completa y Vidriera de 3/4)

MADERAS ESTÁNDAR

MDF Preparado



Las puertas Feather River de MDF Preparado de están fabricadas con DM laminado resistente a las abolladuras y vienen preparadas con tres capas de primer, lo que resulta en una superficie lisa y fácil de pintar.

Pino



Las puertas Feather River de Pino están fabricadas con laminado de madera de pino claro, lo que proporciona una superficie apta para recibir manchas de cualquier color claro o la aplicación de una pintura.

Roble Rojo



Las puertas Feather River de Roble Rojo están fabricadas con laminado de madera de encino, lo que proporciona una superficie apta para recibir una mancha clara, media u oscura.

VARIEDADES DE MADERA DE FEATHER RIVER

Cerezo



SUPERFICIE DE LAMINADO

COLOR

Desde un ligero tono canela hasta café rojizo oscuro

VETA

Veta con ondas y manchas que crean un patrón distintivo

ACABADO

Queda bien con cualquier mancha.

Caoba



SUPERFICIE DE LAMINADO

COLOR

Desde beige rojizo hasta café oscuro

VETA

Por lo general es recta, pero puede tener marcas en forma de cinta, ondas o estar matizada

ACABADO

Acepta bien cualquier ancha.

Aliso Nudoso



SUPERFICIE DE LAMINADO

COLOR

Al ser cortada, la madera resenta un color claro, pero se oscurece hasta un tono café claro debido a la exposición al medio ambiente

VETA

Por lo general es recta, pero no tiene un patrón distintivo, o presenta un patrón tenue con pequeños nudos abiertos
ACABADO
Presenta excelentes características para recibir una mancha, pero no se recomienda aplicar pintura, debido a que tiene nudos abiertos.

Maple



SUPERFICIE DE LAMINADO

COLOR

Desde color crema hasta un ligero tono café rojizo

VETA

Por lo general es recta, pero puede ser ondulada o rizada, lo que se conoce como mota

ACABADO

Presenta excelentes propiedades de adhesividad con la pintura y acepta las manchas bien, aunque a veces el pigmento no penetra de manera homogénea

Abeto



SUPERFICIE DE LAMINADO

COLOR

El duramen oscilará entre un color crema a ligeramente rosa.

VETA

Normalmente, un patrón de grano bien recto y uniforme con la onda sutil.

ACABADO

Tiene excelentes propiedades de adherencia de pintura y acepta todas las capas claras y tintes.

Nota: TODAS LAS ESPECIES DE MADERA FEATHER RIVER SON PRODUCTOS REVESTIDOS CON LAMINADO Y CUENTAN CON UN NÚCLEO INDUSTRIAL SÓLIDO, ESTRUCTURA DE PASADOR DE ESPIGA Y BANDA DE BORDE SÓLIDA.

SISTEMA DE PUERTA DE FEATHER RIVER

SISTEMA DE PUERTA**



Ensamblamos los sistemas de puerta con marco de Feather River de acuerdo a sus requerimientos, combinando siempre las mejores características de cada componente. Cada puerta es premontada a medida para conseguir un ajuste perfecto y una alineación adecuada de toda la quincallería.



Preparación para el Cerrojo



Preparación para el Picaporte



Preparación para las Bisagras



Contrachapa*




Cerrojo Embutido*

OPCIONES DE MARCOS (UMBRAL)

Todos los sistemas de puerta Feather River incluyen un marco de MDF Preparado para facilitar el proceso de pintura. Como opción ofrecemos marcos a juego en la misma variedad de madera de las puertas para asegurar un aspecto absolutamente homogéneo.

MADERAS ESTÁNDAR



Marco en Prime (estándar)



Marco de Encino



Marco de Pino

VARIEDADES DE MADERA



Marco de Cerezo



Marco de Abeto



Marco de Aliso Nudoso



Marco de Caoba

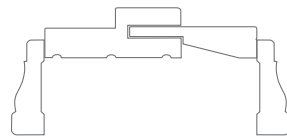


Marco de Maple

TIPO DE MARCO



Marco Plano



Marco Dividido

MARCO PLANO

Se trata de un marco plano con tope de puerta adherido. El revestimiento no está incluido ni disponible.

Especies: Disponible en todas las especies de madera estándar y variedades de madera
Medidas: 4-9/16" (todas), 6-9/16" (todas las estándar), 8-9/16" (Prime), personalizadas (Prime)


MARCO DIVIDIDO

Se trata de un sistema de marco de dos piezas en el cual el revestimiento de la puerta ya fue aplicado al montaje del marco en la mayoría de los casos. Este tipo de marco permite realizar ciertos ajustes al ancho del mismo, además de facilitar una instalación más rápida con el revestimiento ya aplicado.


Especies: Prime y pino
Medidas: 4-9/16" o 6-9/16"

Nota: No disponible para unidades de puerta doble o unidades de puerta de 8'0"

Opciones de revestimiento



WM-356 (2-1/4")



WM-376 (2-1/4")

OPCIONES DE BISAGRAS



Bronce



Patinado



Zinc



Níquel Satinado



Bronce Antiguo



Bronce Bruñido



Cromo Pulido

Los sistemas de puerta y marco de Feather River incluyen bisagras de primera calidad, seleccionando entre siete acabados disponibles la que mejor combine con su puerta, los herrajes y la decoración.

*Opciones para puertas dobles. **El marco de la puerta se muestra, pero no viene incluido con el sistema de puerta premontada.

Customer Service: 800-375-8120

Monday–Friday, 5:30 am to 5:00 pm (PST)

Servicio al cliente: 800-375-8120

Lunes–Viernes, 5:30 am a 5:00 pm (hora estandar del pacifico)

Email: info@featherriverdoor.com

Warranty and Installation Instructions:

Visit featherriverdoors.com –

Go to Resources – Download a PDF copy

Instrucciones de instalación y garantía:

Visite featherriverdoors.com –

dirijase a Recursos (Recursos) – descargue una copia en PDF

featherriverdoors.com



Pantry in Painted Primed MDF



D3014612-238